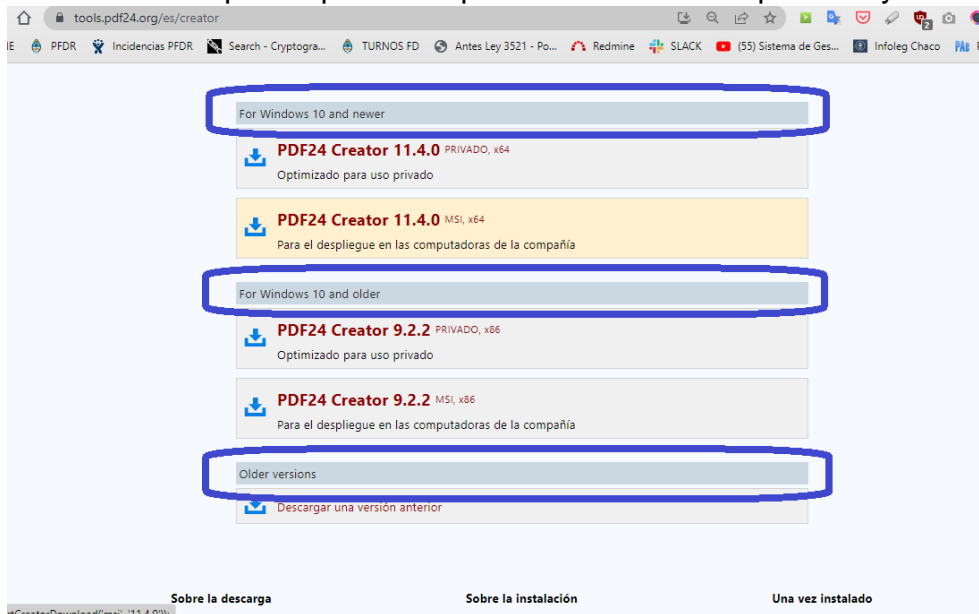


# Herramienta para unir los archivos pdf Instalar PDF 24 Tools

- En tu navegador de internet accedé a <https://tools.pdf24.org/es/creator>
- Presioná el botón **DESCARGAR**



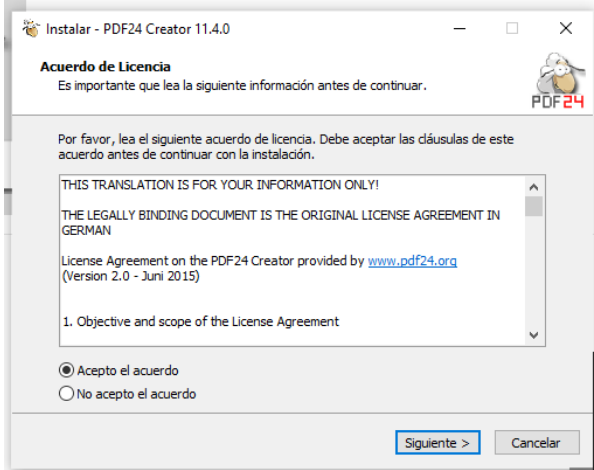
- Seleccioná la opción que corresponda a tu sistema operativo y hacé click



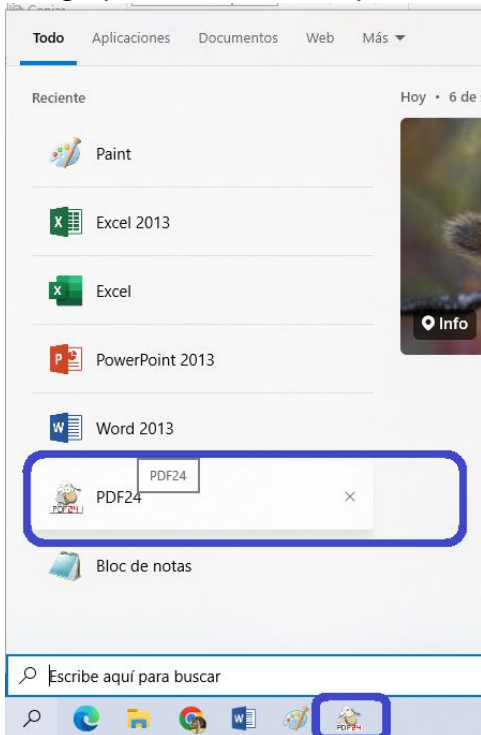
- Descargá haciendo un click en el icono azul de la izquierda.
- Observá que se descarga un archivo y luego hacé **double click** sobre este para comenzar a instalar.



- **Aceptá el acuerdo** y presioná el el botón **Siguiente>**



- A partir de ahí podés instalar todo por defecto.
- Luego podes buscar la aplicación en tu barra de tareas o en el buscador de Windows



- Podes contactarnos por **whatsApp** enviando un mensaje con la palabra **@chaco sgt** al +54 9 362 430-0002, opción 12 (SGT) y luego opción 4 (solicitar asistencia de un operador en horario de atención: 8 a 18 hs.